

**Endlich saubere Displays.
So geht's nur mit Wasser!**

- ▶ Gerät ausschalten und das Display 1–2x leicht benebeln.
- ▶ Mit der grauen P-9000®-Microfaser Seite trocken wischen. Dabei nur sanften Druck ausüben. Ggf. ca. 5–10 Sek. warten und nochmals trocken nachwischen.
- ▶ Sprayer leer? Einfach mit destilliertem Wasser wieder auffüllen.

Refill



Hinweise

Nach Anwendung den HFX®-DisplaySprayer staubfrei aufbewahren. Bitte beachten Sie ggf. die Pflegeanleitung des Geräteherstellers. Bei Bedarf den HFX®-DisplaySprayer unter fließendem Wasser reinigen und lufttrocknen lassen.

Kleinteile von Kindern fernhalten.




Der HFX®-DisplaySprayer ist kennzeichnungsfrei gem. CLP-Verordnung.
Inhalt: ca. 5 ml Aqua destillata



Kunstleder | PUR Schaum | P-9000®-Microfaser

Bitte beachten Sie die Angaben in den technischen Datenblättern genau, um Fehler oder Mängel in der Produktion zu vermeiden. So lassen sich verlängerte Lieferzeiten und unnötige Mehrkosten für Sie effektiv verhindern! Werden die Vorgaben nicht eingehalten, können wir leider keine Haftung für ein mangelhaftes Produktionsergebnis übernehmen. Reklamationen aufgrund fehlerhaft angelieferter Daten sind dementsprechend nicht möglich.

Diese Ebene vor Datenausgabe löschen!

-  Beschnitt 3 mm
-  Stanze
-  Sicherheitsabstand