




- ✓ Mit der grauen Rückseite das Display reinigen. Dabei nur sanften Druck ausüben.
- ✓ Den Displayschwamm trocken oder nebelfeucht anwenden.
- ✓ Bei Bedarf den Displayschwamm unter fließendem Wasser reinigen und lufttrocknen lassen.

Nach Anwendung den HFX®-Displayschwamm staubfrei aufbewahren. Bitte beachten Sie ggf. die Pflegeanleitung des Geräteherstellers.

  
Echtleider | PUR Schaum  
P-9000®-Microfaser  
(80% Polyester | 20% Polyamid)

**Bitte beachten** Sie die Angaben in den technischen Datenblättern genau, um Fehler oder Mängel in der Produktion zu vermeiden. So lassen sich verlängerte Lieferzeiten und unnötige Mehrkosten für Sie effektiv verhindern! Werden die Vorgaben nicht eingehalten, können wir leider keine Haftung für ein mangelhaftes Produktionsergebnis übernehmen. Reklamationen aufgrund fehlerhaft angelieferter Daten sind dementsprechend nicht möglich.

Diese Ebene vor Datenausgabe löschen!

-  Beschnitt 3 mm
-  Stanze
-  Sicherheitsabstand